

Agencia Financiera de Desarrollo
Reporte Mensual de Aprobaciones de Créditos



Julio, 2016
Asunción - Paraguay

Créditos concedidos con recursos de la AFD

Detalle de impacto en la generación de empleos

Periodo	USD	Beneficiarios	Empleos Directos	Empleos Indirectos	Empleos Generados
Julio	12.336.592	504	1.278	2.438	3.716
2016	126.947.741	5.410	9.181	15.883	25.064
Desde Junio de 2006 a Julio de 2016	1.178.143.706	55.214	109.169	157.383	266.552

Observación: Los datos correspondientes a impacto en la generación de empleos se obtienen a partir de documentos remitidos por las IFIs.

Promedio de tasas de interés anual y plazos detallados por productos
Últimos 12 meses (agosto de 2015 a julio de 2016)

<i>Guaraníes</i>						
Productos	Plazo en años	Tasa IFI	Tasa AFD	Margen Financiero IFI		
Mi Casa	13,15	11,74	8,02	3,72		
Mi Crédito	5,63	26,56	9,21	17,35		
Mi Crédito KfW	2,00	29,00	8,00	21,00		
Mi Primera Casa	16,58	10,00	5,60	4,39		
Primera Vivienda	17,67	8,02	4,79	3,24		
Procampo	8,57	12,37	8,24	4,13		
Procoop	9,60	11,64	8,00	3,64		
Procrecer	6,33	10,71	6,45	4,26		
Proeduc	6,76	12,04	7,83	4,22		
Proforestal	12,00	9,50	6,00	3,50		
Proinfra	6,50	13,50	7,50	6,00		
Propymes	9,26	11,73	6,67	5,06		
Promedio simple	13,55	11,12	7,10	4,02		
Promedio ponderado	11,22	13,45	7,38	6,07		

**Promedio de tasas de interés anual y plazos detallados por productos
Últimos 12 meses (agosto de 2015 a julio de 2016)**

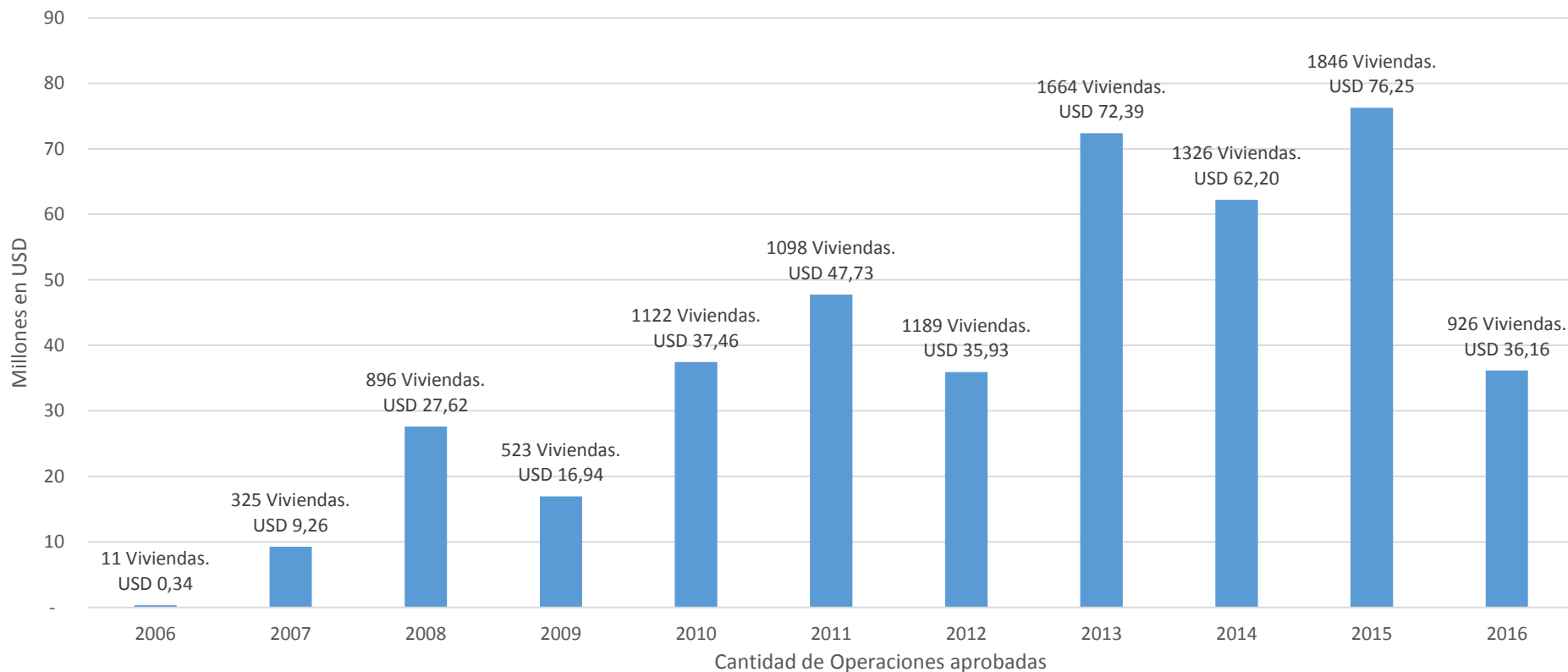
<i>Dólares</i>				
Productos	Plazo en años	Tasa IFI	Tasa AFD	Margen Financiero IFI
Fimagro	4,54	8,05	5,17	2,89
Mi Casa	12,00	9,75	6,50	3,25
Mi Crédito	33,47	14,37	5,50	8,87
Procoop	5,40	8,50	4,75	3,75
Procrecer	8,29	9,09	5,53	3,56
Proinfra	4,50	9,48	5,40	4,08
Propymes	8,50	9,25	5,88	3,38
Promedio simple	5,30	8,28	5,21	3,07
Promedio ponderado	6,90	8,69	5,33	3,36

Operaciones destinadas a financiación de viviendas



Cantidad de viviendas financiadas con recursos de la AFD

Número de viviendas y monto financiado del 2006 a julio de 2016



Observación: Desde el 2006 a **julio de 2016** la AFD canalizó recursos para el financiamiento de **10.926** viviendas por un valor total de **USD 422.302.830.-**

Operaciones aprobadas de productos destinados a la financiación de viviendas Julio de 2016

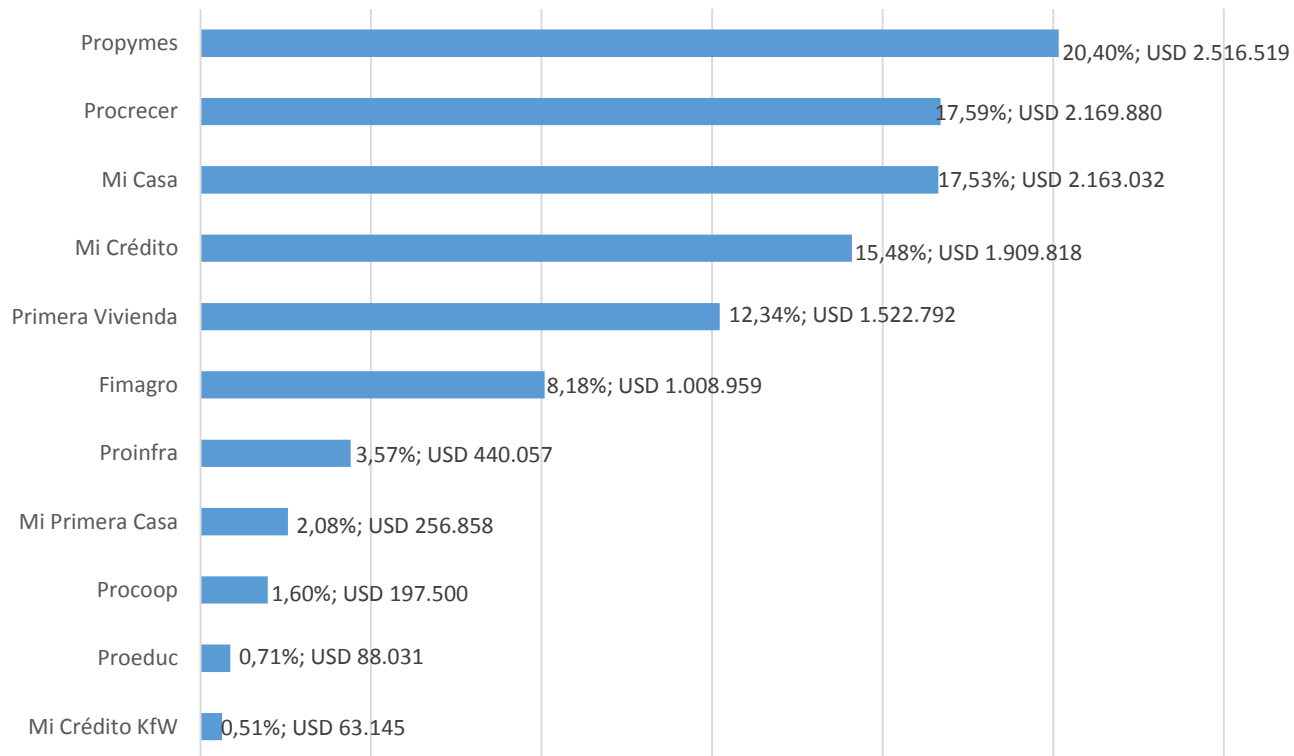
Productos	Aprobaciones Equivalentes USD	Cantidad de Beneficiarios
Mi Casa	2.163.032	59
Adquisición	1.182.514	23
Ampliación, refacción y/o terminación	493.192	23
Construcción	487.326	13
Mi Primera Casa	256.858	9
Adquisición	146.476	5
Construcción	110.382	4
Primera Vivienda	1.522.792	48
Adquisición	1.028.267	32
Construcción	494.525	16
Total general	3.942.682	116

Observación: Estas operaciones corresponden a créditos otorgados por las IFIs con fondos de la AFD en julio de 2016

Operaciones aprobadas de julio de 2016

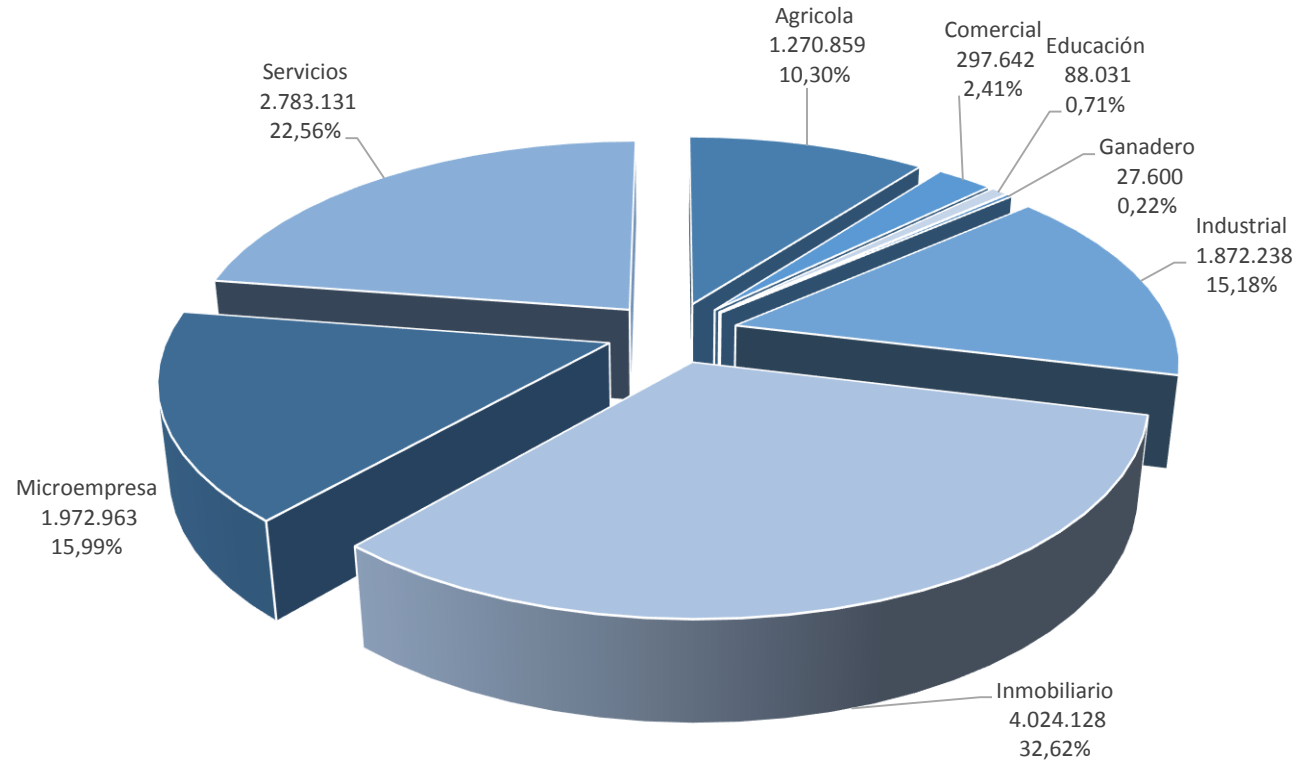
Aprobaciones por producto de julio de 2016

Total del mes USD 12.336.592.-

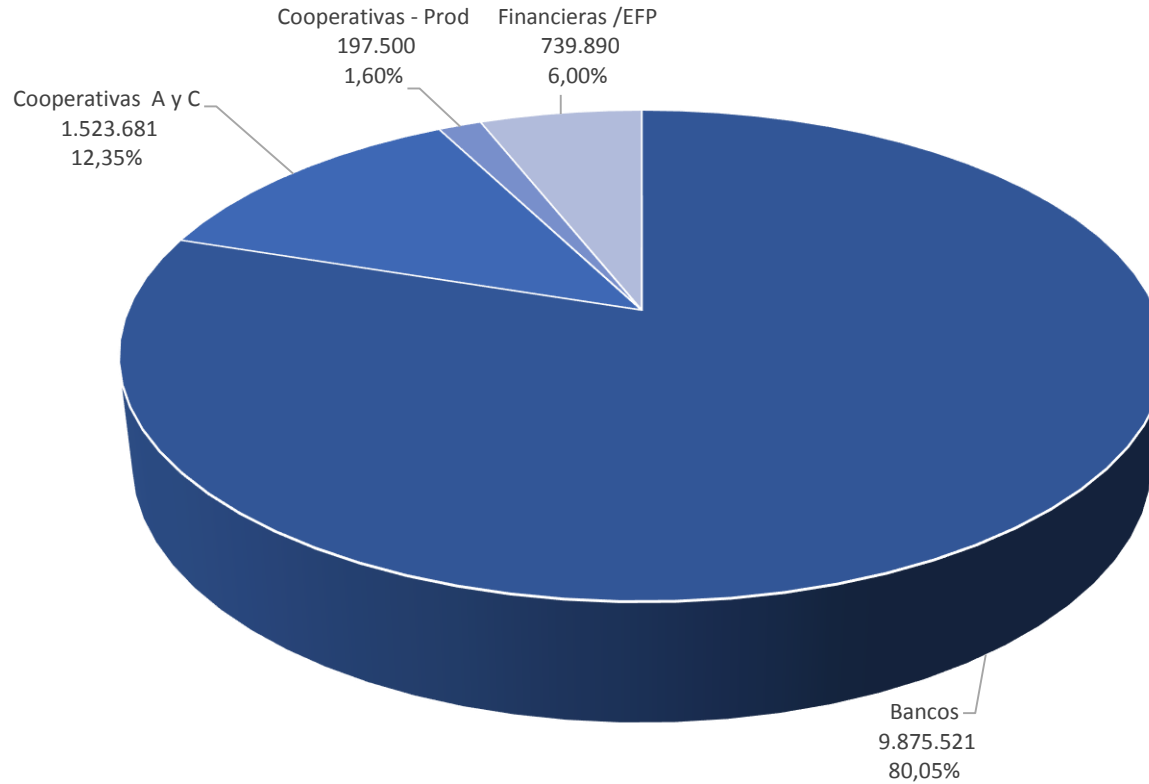


Aprobaciones por sector de julio de 2016

Total del mes USD 12.336.592.-



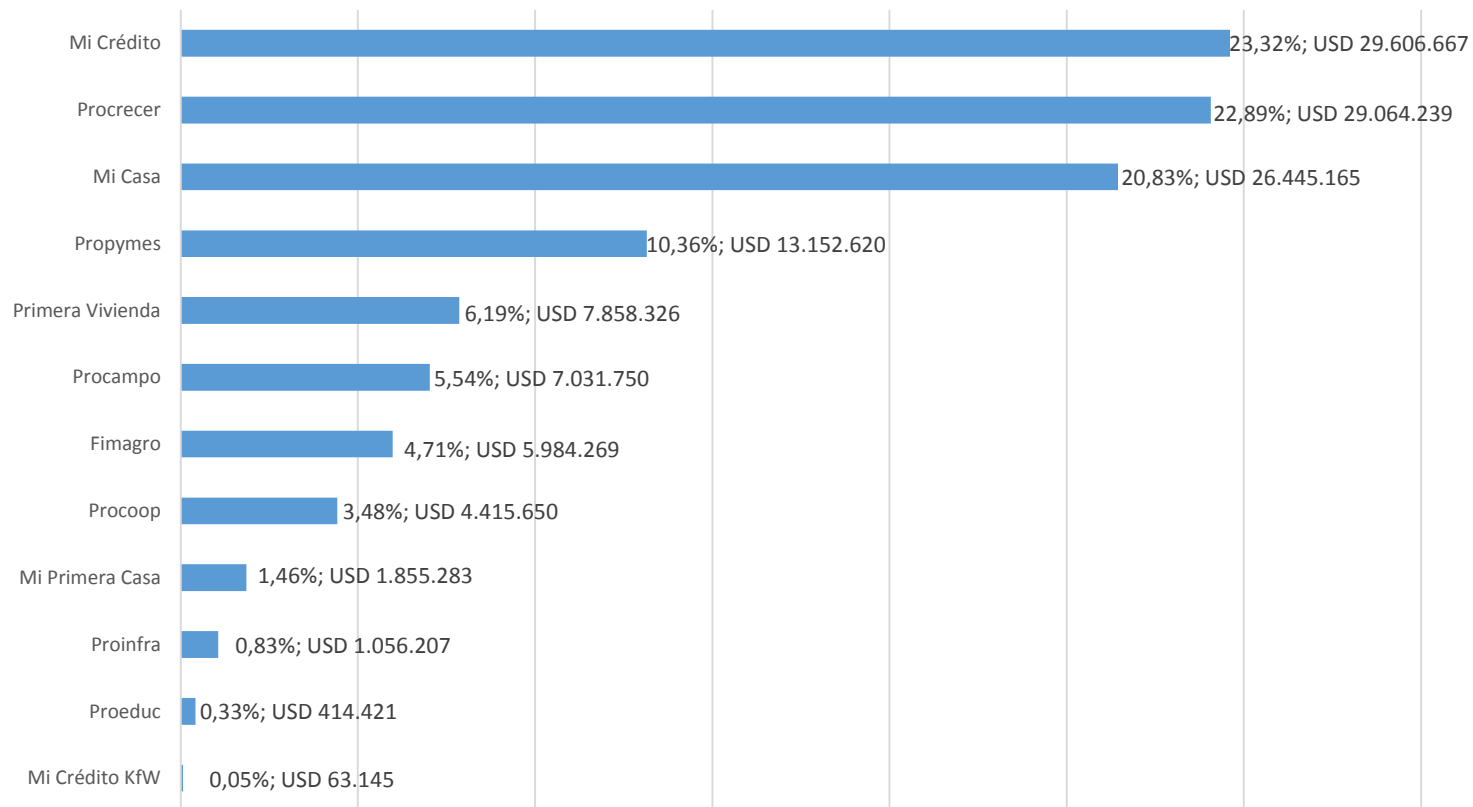
Aprobaciones por tipo de entidad financiera de julio de 2016
Total del mes USD 12.336.592.-



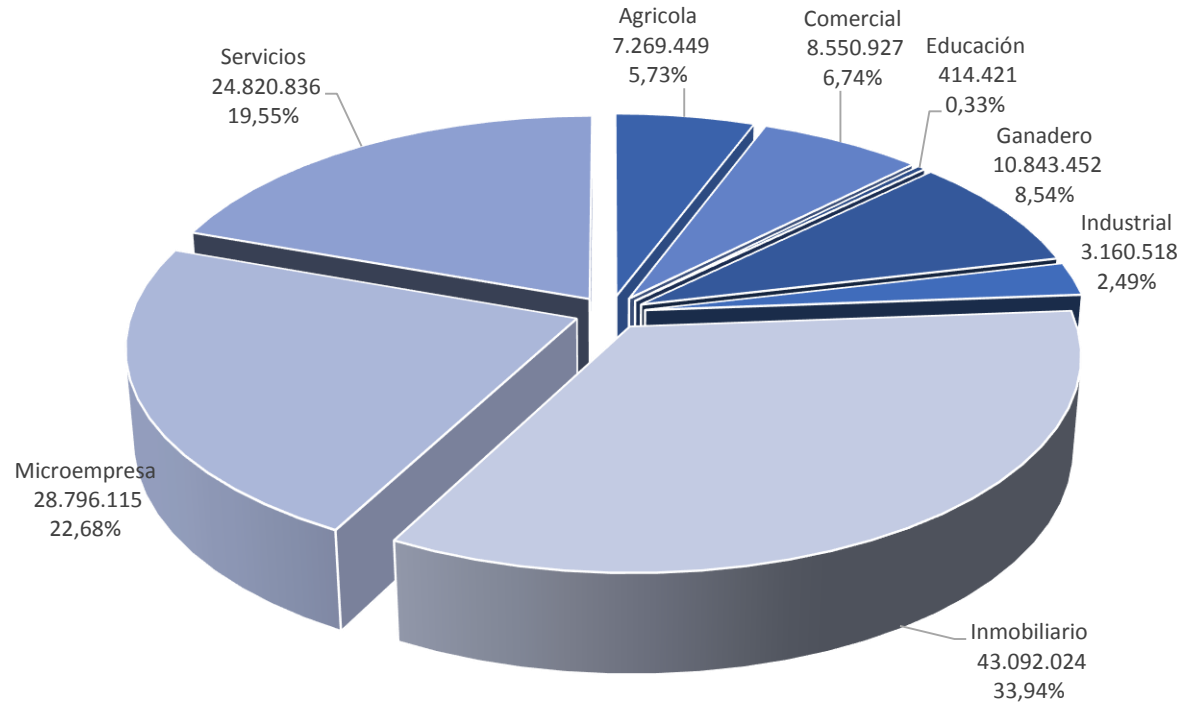
Operaciones aprobadas del 2016

Aprobaciones por producto del 2016

Total del año USD 126.947.741.-

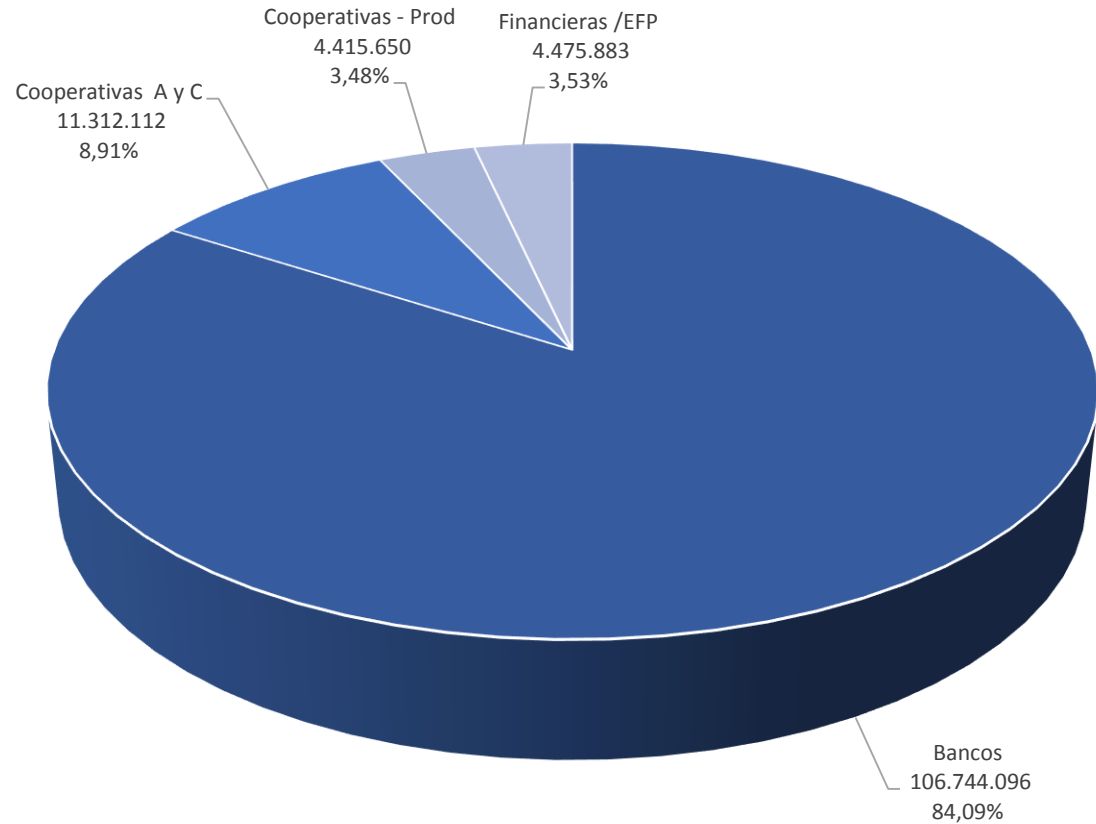


Aprobaciones por sector del 2016
Total del año USD 126.947.741.-



Aprobaciones por tipo de institución financiera del 2016

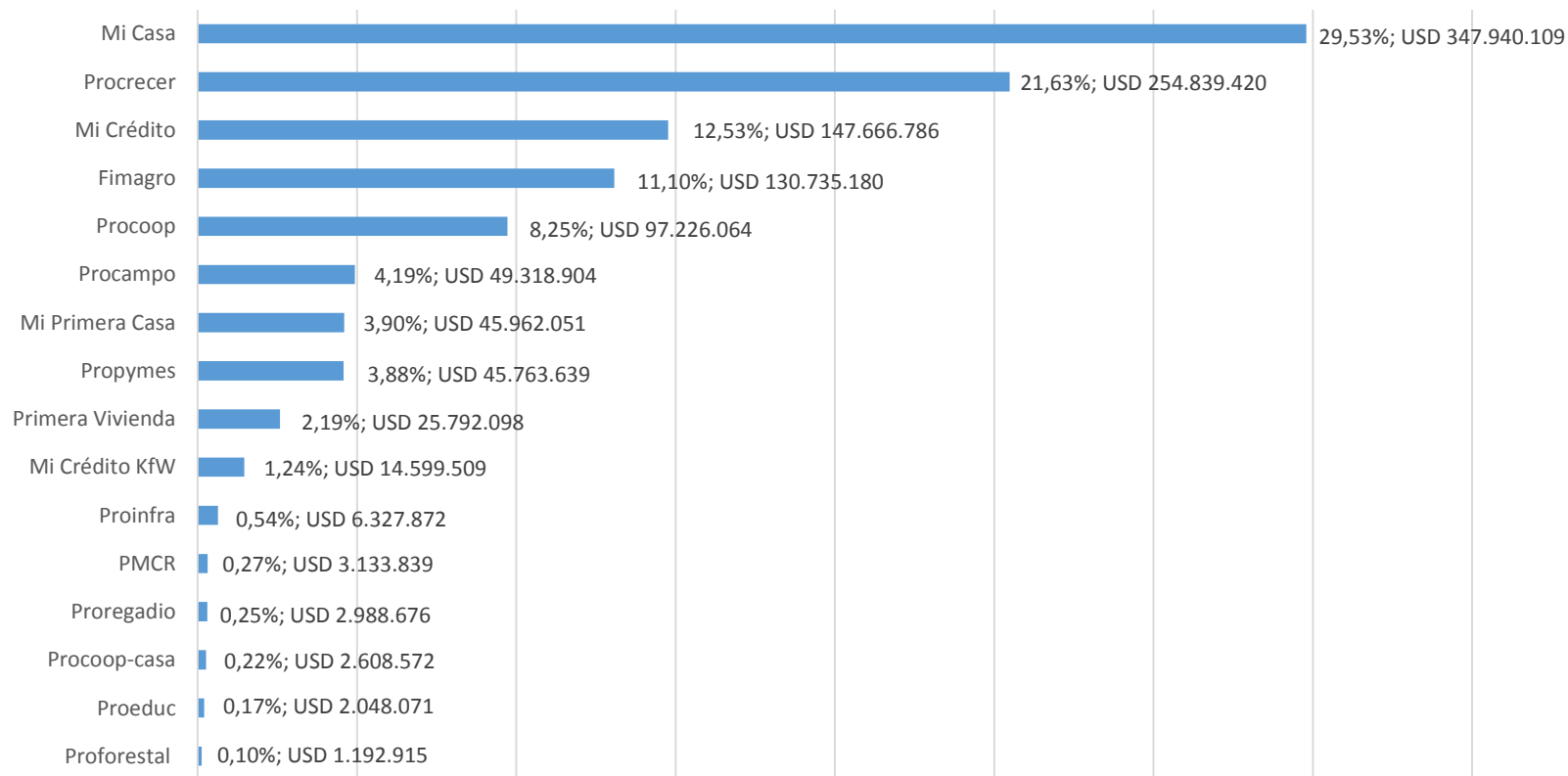
Total del año USD 126.947.741.-



Operaciones aprobadas desde junio del 2006 a julio del 2016

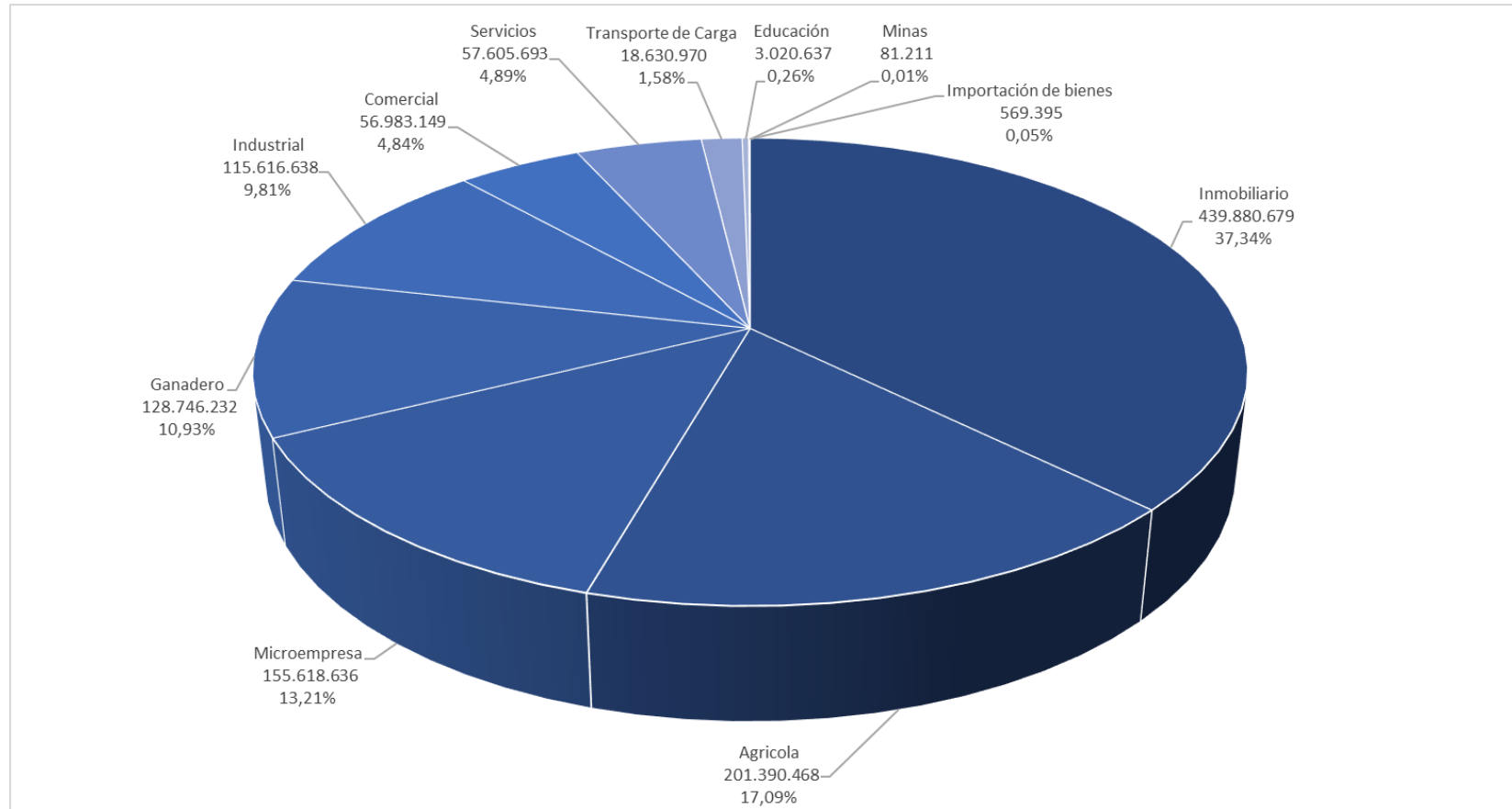
Aprobaciones por producto desde junio de 2006 a julio de 2016

Total del periodo USD 1.178.1143.706.-



Aprobaciones por sector desde junio de 2006 a julio de 2016

Total del periodo USD 1.178.143.706.-



Aprobaciones por tipo de IFI desde junio de 2006 a julio de 2016
Total del periodo USD 1.178.143.706.-

